

THÔNG BÁO HẠN HÁN KHU VỰC TÂY BẮC Tuần: Tuần 20 năm 2019

I. Đặc trưng mưa và nhiệt trong tuần

Nhiệt độ không khí trung bình có xu thế giảm, cao hơn so với tuần trước khoảng 0.3°C, trong đó nhiệt độ trung bình vùng cao nhất đạt 31.1°C, nhiệt độ trung bình thấp nhất đạt 26.5°C. (Nhiệt độ trung bình tuần trước: 26.2°C).

Tổng lượng mưa trong tuần có xu thế tăng, cao hơn so với tuần trước khoảng 20.2mm, trong đó tổng lượng mưa vùng cao nhất đạt 199mm, lượng mưa thấp nhất trong vùng: 64.4mm. (Tổng lượng mưa tuần trước: 44.2mm).

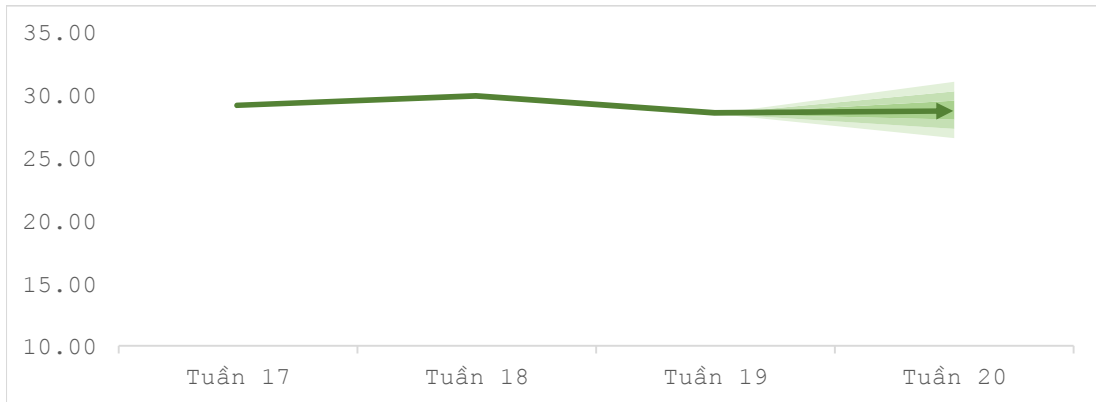
II. Đặc trưng hạn hán

Với đặc trưng tình hình nhiệt độ, lượng mưa như vậy, tình hình hạn hán/ ẩm ướt cụ thể như sau:

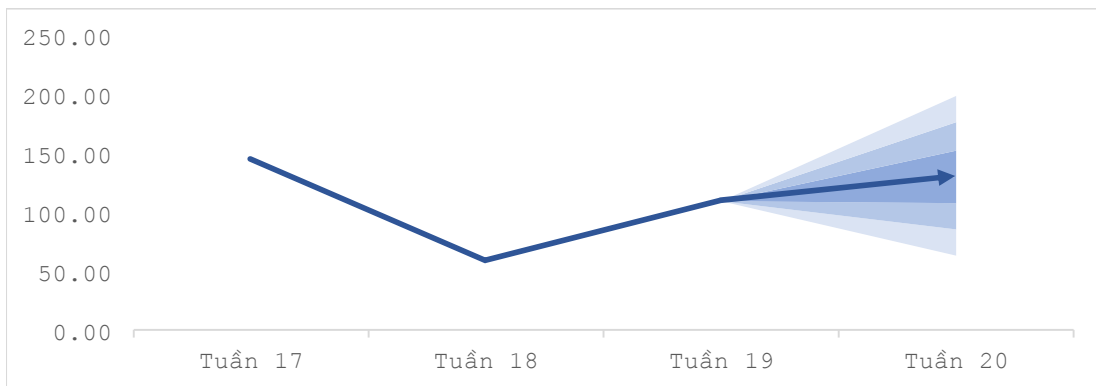
Hiện tại, nhìn chung vùng đang trong tình trạng ẩm đang trong xu thế tăng ẩm. Tuần trước, khu vực nhìn chung trong tình trạng rất ẩm, nhưng do đặc điểm của mưa, nhiệt mà tuần này có xu thế tăng ẩm. Cần lưu ý, trong cả khu vực, mức độ tăng ẩm nằm trong khoảng giao động từ rất ẩm đến rất ẩm.

Bảng 1. Tổng hợp điều kiện khí tượng trong tuần và dự kiến tuần tới

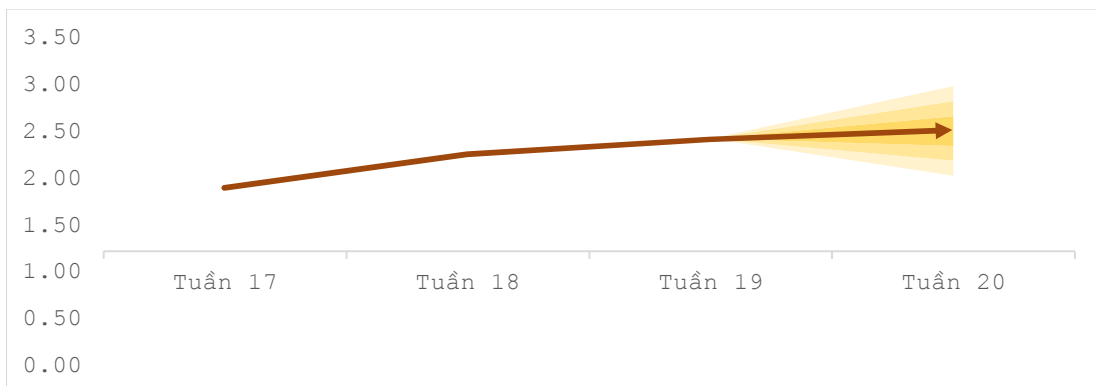
Tuần	Mưa cao nhất mm	Mưa thấp nhất mm	Nhiệt TB cao nhất °C	Nhiệt TB thấp nhất °C
Tuần 17	258.1	34.6	31.1	27.4
Tuần 18	113.3	7	32.2	27.8
Tuần 19	177.1	44.2	30.9	26.2
Tuần 20	199.1	64.4	31.1	26.5



Đặc trung nhiệt độ



Đặc trung lượng mưa



Đặc trung hạn hán

NGƯỜI THỰC HIỆN

KIỂM SOÁT

Nguyễn Thị Hậu

Lê Anh Minh