

THÔNG BÁO HẠN HÁN KHU VỰC BẮC TRUNG BỘ Tuần: Tuần 1 năm 2020

I. Đặc trưng mưa và nhiệt trong tuần

Nhiệt độ không khí trung bình có xu thế tăng, cao hơn so với tuần trước khoảng 2.3°C, trong đó nhiệt độ trung bình vùng cao nhất đạt 22.7°C, nhiệt độ trung bình thấp nhất đạt 22.2°C. (Nhiệt độ trung bình tuần trước: 19.9°C).

Tổng lượng mưa trong tuần có xu thế tăng, cao hơn so với tuần trước khoảng 7.5mm, trong đó tổng lượng mưa vùng cao nhất đạt 86.0mm, lượng mưa thấp nhất trong vùng: 7.5mm. (Tổng lượng mưa tuần trước: 0.0mm).

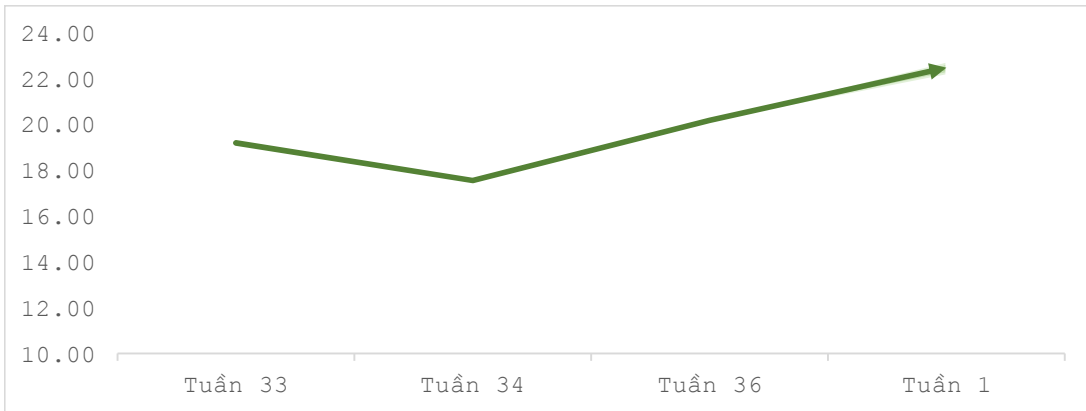
II. Đặc trưng hạn hán

Với đặc trưng tình hình nhiệt độ, lượng mưa như vậy, tình hình hạn hán/ ẩm ướt cụ thể như sau:

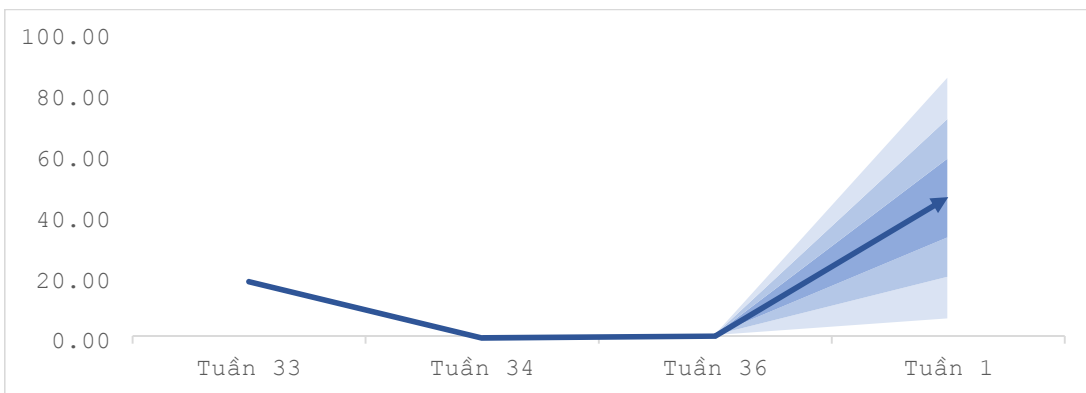
Hiện tại, nhìn chung vùng đang trong tình trạng hạn đang trong xu thế tăng hạn. Tuần trước, khu vực nhìn chung trong tình trạng nặng, nhưng do đặc điểm của mưa, nhiệt mà tuần này có xu thế tăng hạn. Cần lưu ý, trong cả khu vực, mức độ tăng hạn nằm trong khoảng giao động từ bình thường đến khắc nghiệt.

Bảng 1. Tổng hợp điều kiện khí tượng trong tuần và dự kiến tuần tới

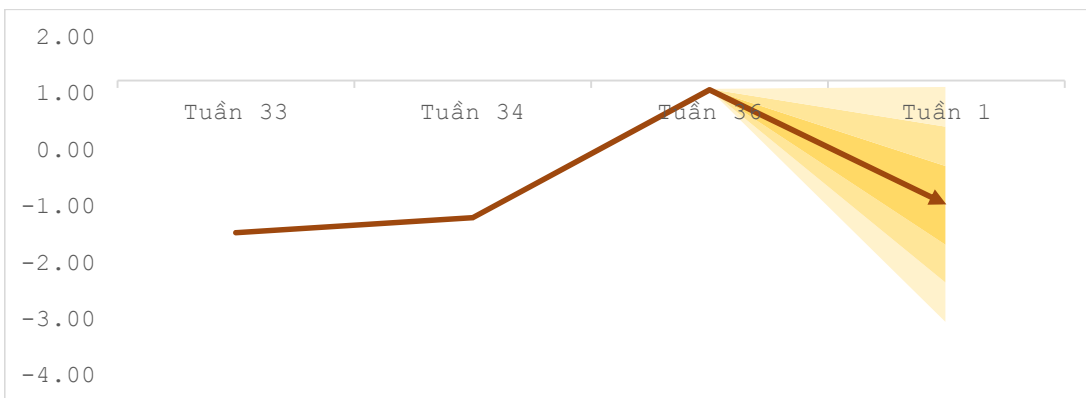
Tuần	Mưa cao nhất mm	Mưa thấp nhất mm	Nhiệt TB cao nhất °C	Nhiệt TB thấp nhất °C
Tuần 33	38.5	0	19.6	18.7
Tuần 34	1	0	18.7	16.4
Tuần 36	3	0	20.4	19.9
Tuần 1	86	7.5	22.7	22.2



Đặc trung nhiệt độ



Đặc trung lượng mưa



Đặc trung hạn hán

NGƯỜI THỰC HIỆN

KIỂM SOÁT