

THÔNG BÁO HẠN HÁN
KHU VỰC TÂY BẮC
Tuần: 17 năm 2020

I. Đặc trưng mưa và nhiệt trong tuần

Nhiệt độ không khí trung bình khu vực có xu thế giảm, thấp hơn so với tuần trước khoảng 1.1°C , trong đó: nhiệt độ trung bình khu vực cao nhất đạt 29.6°C , nhiệt độ trung bình thấp nhất đạt 25.8°C . (Nhiệt độ trung bình khu vực thấp nhất tuần trước đạt 26.9°C).

Tổng lượng mưa khu vực trong tuần có xu thế tăng, cao hơn so với tuần trước khoảng 58.3mm , trong đó: tổng lượng mưa khu vực cao nhất đạt 166.6mm , lượng mưa khu vực thấp nhất trong vùng đạt 61.1mm . (Tổng lượng mưa khu vực thấp nhất tuần trước đạt 2.9mm).

II. Đặc trưng hạn hán

Với đặc trưng nhiệt độ và lượng mưa như trên, tình hình hạn hán/ ẩm ướt của khu vực cụ thể như sau:

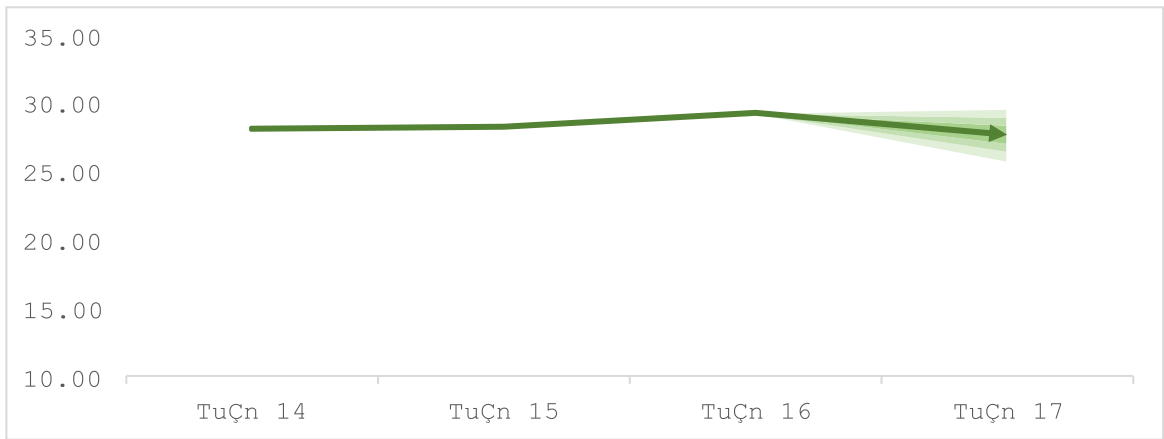
Hiện tại, nhìn chung khu vực đang trong tình trạng ẩm, mức độ ẩm có xu thế tăng. Tuần trước, khu vực nhìn chung trong tình trạng bắt đầu ẩm, tuần này do điều kiện nhiệt độ không khí trung bình khu vực có xu thế giảm và tổng lượng mưa khu vực có xu thế tăng nên mức độ ẩm có xu thế tăng. Cần lưu ý, trong cả khu vực, mức độ tăng ẩm nằm trong khoảng giao động từ rất ẩm đến rất ẩm.

*** Cấp độ rủi ro thiên tai do hạn hán:** không có.

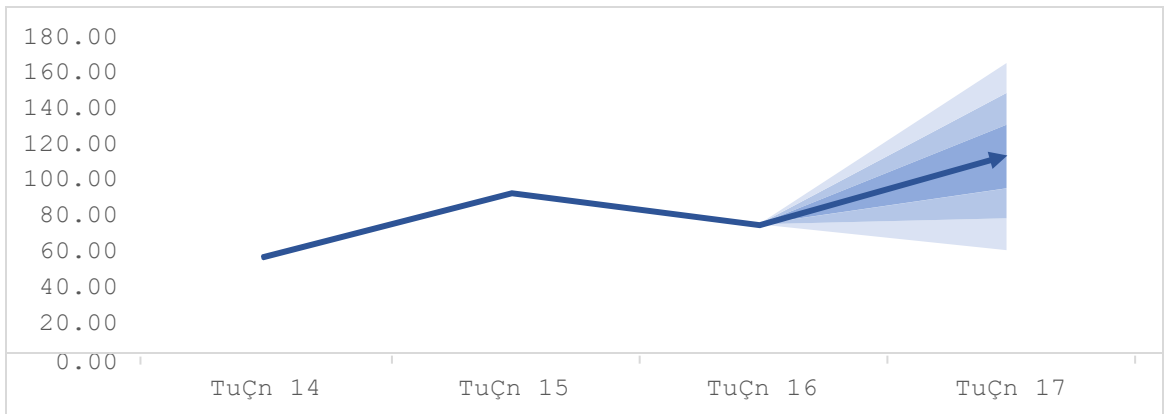
Bảng 1. Tổng hợp điều kiện khí tượng trong tuần

Tuần	Mưa cao nhất mm	Mưa thấp nhất mm	Nhiệt TB Cao nhất $^{\circ}\text{C}$	Nhiệt TB thấp nhất $^{\circ}\text{C}$
Tuần 14	78.8	35.6	29.7	26.7
Tuần 15	107.8	79.5	29.6	26.9
Tuần 16	148.3	2.9	31.7	26.9

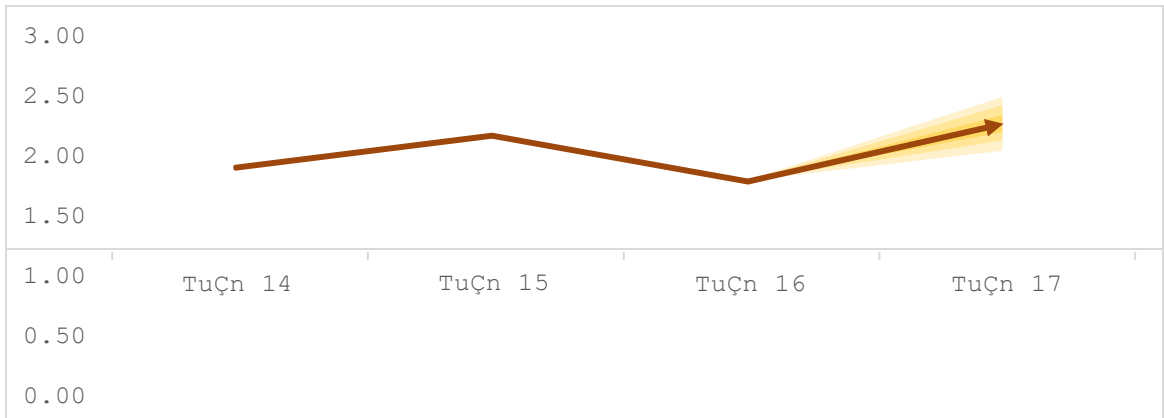
Tuần 17	166.6	61.1	29.6	25.8
---------	-------	------	------	------



Đặc trung nhiệt độ



Đặc trung lượng mưa




Đặc trung hạn hán

NGƯỜI THỰC HIỆN



Nguyễn Thị Chang

KIỂM SOÁT



Phạm Thị Kim Phụng