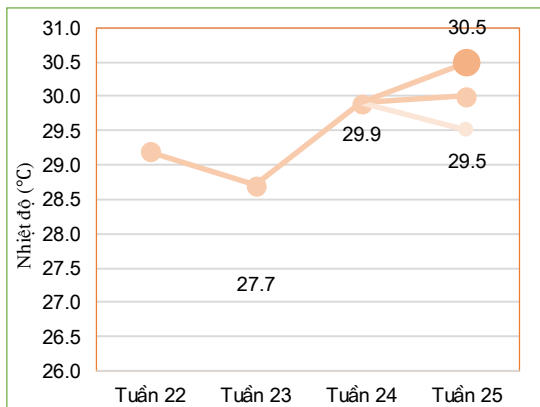


**THÔNG BÁO HẠN HÁN
KHU VỰC BẮC TRUNG BỘ
Tuần: Tuần 25 năm 2020**

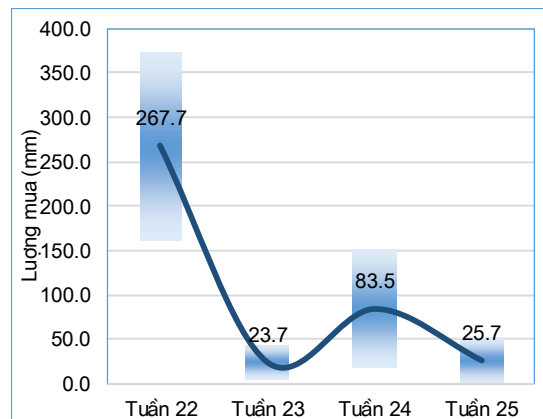
I. Đặc trưng về tổng lượng mưa và nhiệt độ không khí trong tuần



Diễn biến nhiệt độ tuần

Nhiệt độ không khí trung bình không thay đổi nhiều tuần trước (chênh lệch khoảng 0.1°C), trong đó nhiệt độ trung bình khu vực trong tuần cao nhất: 30.5°C, nhiệt độ trung bình thấp nhất: 29.5°C. (Nhiệt độ trung bình tuần trước: 29.9°C).

Trong tuần có mưa trên hầu hết trong vùng, lượng mưa lớn nhất trong toàn vùng: 50.9mm, thấp nhất vùng lượng mưa đạt 0.4mm. Lượng mưa lớn nhất trong vùng thấp hơn 99.2 mm so với tuần trước, lượng mưa nhỏ nhất trong vùng thấp hơn 16.6 mm so với tuần trước (tuần trước lượng mưa lớn nhất đạt 150.1mm, lượng mưa thấp nhất đạt 83.5 mm).



Diễn biến tổng lượng mưa tuần

Bảng 1. Tổng hợp điều kiện khí tượng trong tuần

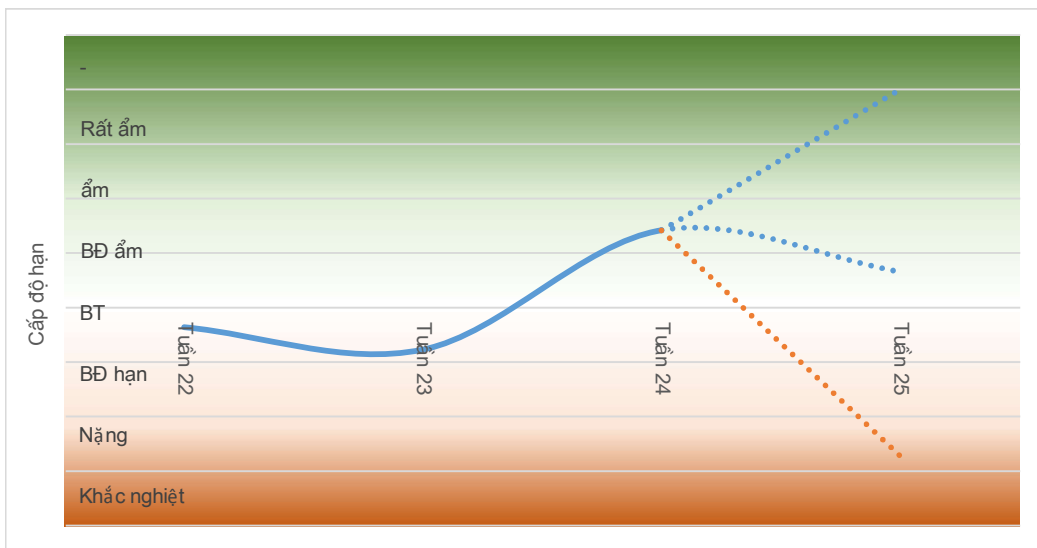
Tuần	Mưa cao nhất mm	Mưa thấp nhất mm	Nhiệt TB cao nhất °C	Nhiệt TB thấp nhất °C
Tuần 22	373.9	161.6	29.6	28.7
Tuần 23	43.2	4.2	29.6	27.7

Tuần	Mưa cao nhất mm	Mưa thấp nhất mm	Nhiệt TB cao nhất °C	Nhiệt TB thấp nhất °C
Tuần 24	150.1	17.0	30.4	29.3
Tuần 25	50.9	0.4	30.5	29.5

II. Đặc điểm điều kiện về hạn nông nghiệp

Toàn vùng chuyển từ giai đoạn nặng đến rất ẩm sang giai đoạn nặng đến ẩm trong đó một số điểm có khả năng chuyển từ giai đoạn rất ẩm sang giai đoạn ẩm. Tính trung bình, toàn vùng chuyển từ giai đoạn bắt đầu ẩm sang giai đoạn bình thường.

Cấp độ rủi ro thiên tai:



Diễn biến hạn nông nghiệp

NGƯỜI THỰC HIỆN

Thạt

Quách Thị Thanh Tuyết

KIỂM SOÁT

hu

Phạm Thị Kim Phụng