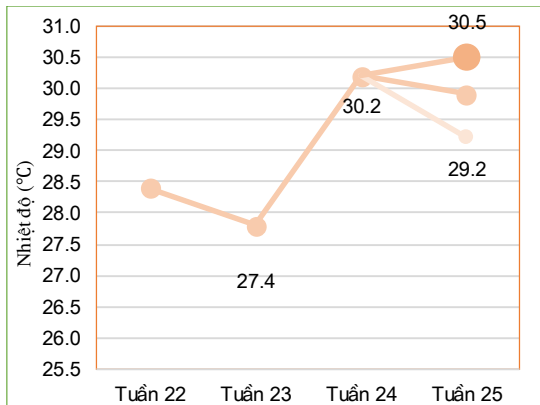


**THÔNG BÁO HẠN HÁN**  
**KHU VỰC ĐỒNG BẰNG BẮC BỘ**  
**Tuần: Tuần 25 năm 2020**

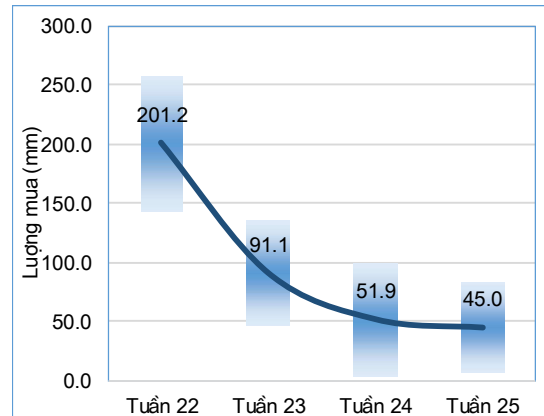
**I. Đặc trưng về tổng lượng mưa và nhiệt độ không khí trong tuần**



*Diễn biến nhiệt độ tuần*

Nhiệt độ không khí trung bình không thay đổi nhiều tuần trước (chênh lệch khoảng  $-0.3^{\circ}\text{C}$ ), trong đó nhiệt độ trung bình khu vực trong tuần cao nhất:  $30.5^{\circ}\text{C}$ , nhiệt độ trung bình thấp nhất:  $29.2^{\circ}\text{C}$ . (Nhiệt độ trung bình tuần trước:  $30.2^{\circ}\text{C}$ ).

Trong tuần có mưa trên hầu hết trong vùng, lượng mưa lớn nhất trong toàn vùng: 83.3mm, thấp nhất vùng lượng mưa đạt 6.6mm. Lượng mưa lớn nhất trong vùng thấp hơn 16.4 mm so với tuần trước, lượng mưa nhỏ nhất trong vùng cao hơn 2.5 mm so với tuần trước (tuần trước lượng mưa lớn nhất đạt 99.7mm, lượng mưa thấp nhất đạt 51.9 mm).



*Diễn biến tổng lượng mưa tuần*

**Bảng 1. Tổng hợp điều kiện khí tượng trong tuần**

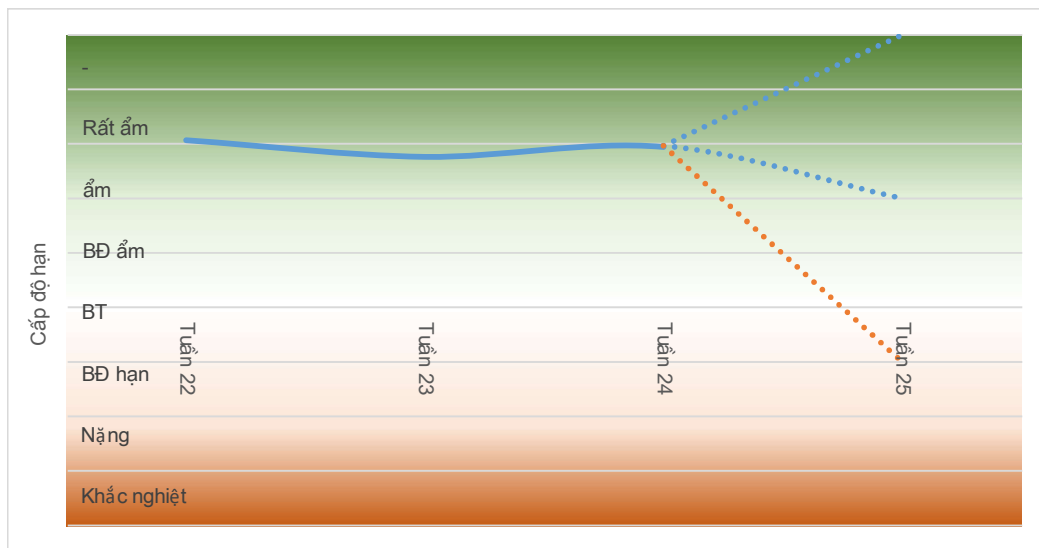
Tuần	Mưa cao nhất mm	Mưa thấp nhất mm	Nhiệt TB cao nhất $^{\circ}\text{C}$	Nhiệt TB thấp nhất $^{\circ}\text{C}$
Tuần 22	258.4	143.9	28.7	28.1
Tuần 23	136.1	46.1	28.2	27.4

Tuần	Mưa cao nhất mm	Mưa thấp nhất mm	Nhiệt TB cao nhất °C	Nhiệt TB thấp nhất °C
Tuần 24	99.7	4.1	30.8	29.6
Tuần 25	83.3	6.6	30.5	29.2

## II. Đặc điểm điều kiện về hạn nông nghiệp

Toàn vùng tiếp tục trong giai đoạn bình thường đến rất ẩm. Tính trung bình, toàn vùng đang trong giai đoạn bắt đầu ẩm.

Cấp độ rủi ro thiên tai: .....



*Diễn biến hạn nông nghiệp*

**NGƯỜI THỰC HIỆN**

*Thanh*

**Quách Thị Thanh Tuyết**

**KIỂM SOÁT**

*Phạm Thị Kim Phụng*

**Phạm Thị Kim Phụng**